



歡迎加入沙農大家庭!

115學年度新生說明會





啟發潛能：

探索生成，帶領孩子
夢想一起起飛

品格培養：

生活教育與品格
教育並重

創園理念：

快樂學習、健康成長

主題式課程
結合五大領域
學習

戶外活動與
農耕體驗

安全關懷：
打造孩子安全
快樂的
第二個家

校園環境導覽：入園動線



安全守護的第一線

城堡造型大門，嚴格的門禁管制。



充滿童趣的迎賓步道

遮風避雨的寬敞廊道，結合跳房子遊戲區。





專屬安全接駁


規劃完善的校車停放空間，人車分道。

室內學習空間： 豐富的探索天地



探索的起點  
充滿大自然與森林元素的室內造景。



閱讀啟蒙區 
豐富的繪本與舒適的閱讀木地板區。



生活自理訓練 
入園換穿室內鞋，培養良好衛生習慣。

吃得健康，穿得自在 (服裝與餐點規範)



活動舒適最重要

- 每日30分鐘大肌肉活動，請穿易穿脫便服 + 圍兜 (或運動服)。
- 雨天請穿雨衣。
- 嚴禁撐雨傘 (避免戳傷危險)。
- 勿穿拖鞋、涼鞋到校。



營養均衡每一天

- 每日一餐兩點 (提供每月餐點表)。
- 準備三個不鏽鋼碗、碗蓋、湯匙 (請全數貼上姓名貼)。
- 勿帶糖果、果凍、巧克力到校分享。



重要提醒：請填寫
飲食調查表，若有過敏食物
務必主動告知！



開學魔法背包： 跟著清單一起準備！



快樂作息



室內包鞋



手帕與手帕夾



睡袋或棉被



備用衣物兩套

(含上衣/褲子/內褲/襪子)



抽取式衛生紙與
濕紙巾(各一包)



牙刷及漱口杯



三色不鏽鋼餐具組與餐袋



備用口罩



請注意：每一項個人物品，都請務必標示幼兒的姓名喔！





上午的探索時光



07:30 - 08:10



寶貝入園~角落探索活動



08:15 - 08:55



大肌肉活動



09:00 - 09:40



點心時間



09:45 - 11:00



主題探索



11:05 - 11:30



繪本欣賞/經驗分享



11:40 - 12:30



美味午餐



下午的充電與歡樂



12:30-14:00

漱口 / 整被 / 甜蜜夢鄉



14:00-14:30

起床收拾、
服裝儀容整理



14:30-15:00

唱遊律動 /
故事欣賞



15:00-15:35

點心時間



15:40-16:00

學習回顧與分享 /
整理書包儀容



教學活動可視班級情況及需要做調整調整喔！

守護校園的第一道防線 (門禁與接送規範)

安全守護

接送時間：

- 上學 08:00-09:00 (早到請於07:30交給導護)
- 放學 16:00-17:00。請由「學校正門」接送。

安全規則：

- ♥ 準時接送，建立孩子守時好習慣。
- ♥ 委託他人代接，需提早告知老師，並攜帶證件核對身分。
- ♥ 為保安全，避免讓12歲以下兒童接送。

停車動線 (前操場)：

汽車靠左邊牆面停放；機車靠右邊 (安全帽區與雨衣區) 停放。

快樂出門，平安回家

(幼童車安全規範)

安全守護



上車前準備：

- ✓ 準時到達接送點、不奔跑推擠、依序排隊上車。



車內規範：

- ✓ 全程坐好不站立、握好扶手、不喧嘩、不吃東西。



家長神隊友：

- ✓ 準時接送孩子。
- ✓ 若變更接送方式(請假或代接)，請務必提前聯繫更新。
- ✓ 老師與駕駛將落實行前後點名與車內檢查，我們一起守護安全！



生病不上學，一起維護大家庭的健康

安全守護

★ 落實生病不上學：

- ♥ 若有發燒、嘔吐、腹瀉、流感等症狀，請在家充分休息，避免交叉感染。

★ 退燒標準：

- ♥ 發燒者需在「無服用退燒藥」情況下，24小時未發燒才可到校。

★ 法定傳染病主動通報：

- ♥ 如確診新冠肺炎、腸病毒、流感、水痘、諾羅等。

★ 請主動提供：

- ♥ 發病/確診日期、症狀、就醫診所。



臨時請假請於當天 07:30~08:30 來電告知。



需要餵藥怎麼辦？嚴謹的託藥制度

安全守護

園方給藥底線：依據法規，僅協助餵食「醫療院所開立」之處方藥品。
(保健食品、成藥、中藥等非處方藥，恕不代餵)

餵藥時的三讀五對：拿出藥物時、給藥時、放回藥物時

- 1 幼兒對：**託藥單幼兒姓名、藥袋姓名與用藥幼兒相符。
- 2 藥物對：**藥物與託藥單或藥袋內容相符。
- 3 時間對：**確認餵藥時間。
- 4 劑量對：**核對該次用藥劑量用藥劑量正確。
- 5 途徑對：**確認用藥方式(如：口服、塗擦、滴入……等)

家長必備「託藥四步驟」



1. 確實填寫託藥單
(若需冷藏請註明)。



2. 附上有姓名的藥袋。



3. 附上醫師處方籤供核對。



4. 僅攜帶當天吃藥的份量。



歡迎隨時聊聊! 我們是最好的教養夥伴

 親師合作

♥ 同理與理性的溝通，是建立信任關係的第一步。♥

管道 1：面對面交流

每日上下學接送時，
可與老師或導護交流!

管道 2：電話聯絡

請於 08:00-09:00 或
14:30-17:00 撥打，
避開老師上課時間喔!

管道 3：幼兒聯絡單

每週五發回，請詳細
閱讀並簽名回條喔!

常見情境題：遇到這些狀況，



親師合作

我們可以這樣做



情境 1：
孩子不想吃
青菜？



建議：同理感受，鼓勵孩子主動說「請給我小碗」。親師合作，透過同儕團體力量培養不挑食習慣。



情境 2：
孩子說同學
欺負他？



建議：先穩定情緒傾聽，當天告知老師處理。引導孩子「當下務必找老師幫忙」，這也是孩子學習團體社交的重要機會。



情境 3：
老師反映
發展狀況？



建議：穩定情緒傾聽，避免在孩子面前批評老師。請分享孩子在家的狀況，親師同步幫助孩子成長。



重要的權益與補助看這邊



準公共化補助：

家長每月定額繳費，
其餘差額由政府直接補助給園方

只需每月最高繳交費用：

- ★ 第一胎 3,000元
- ★ 第二胎 2,000元
- ★ 第三胎 1,000元

(中低/低收入戶免繳費用)



幼兒平安保險：

若因病或意外就醫(500元以上)，可備妥診斷書、收據等文件，於180日內交由老師代為申請理賠。(低收入/重度身障/原住民全額補助保費)。



教保服務書面契約：

依據幼照法，將與家長簽訂書面契約(享至少5日審閱期)，保障雙方權益，一年一簽。

教保服務書面契約





用愛與同理， 一起陪伴孩子茁壯！

感謝家長的聆聽與配合。
我們已經準備好迎接寶貝了，
您們準備好了嗎？

≡ 開學見！ ≡

♥ 親師攜手合作，陪伴孩子快樂成長！ ♥